


## **Montage Gepäckträger / Top Case (Nur bei Fahrzeugen mit Gepäckträger und/oder Top Case )**



Der Montagesatz für den Gepäckträger besteht aus folgenden Einzelteilen. (unter der Sitzbank)




Befestigen Sie den Gepäckträger mittels der beige packten Schrauben am Fahrzeug und (max 12Nm) decken Sie die Rohre mit den ebenfalls mitgelieferten Gummikappen ab.




Der Montagesatz für den Gepäckträger besteht aus folgenden Einzelteilen.

## **Montage Gepäckträger / Top Case (Nur bei Fahrzeugen mit Gepäckträger und/oder Top Case )**



Setzen Sie die Schrauben sowie die großen Beilagen wie am Bild ersichtlich in die Bohrungen am TOP CASE ein.



Schieben Sie die Befestigungsprofile wie aus der Abbildung ersichtlich über die Schrauben, legen Sie erst die Beilagscheiben, dann die Sicherungsringe und zuletzt Muttern auf die Schrauben. Ziehen Sie die Muttern jetzt handfest an. Richten Sie dann das TOP CASE exakt gerade aus. Jetzt können die Muttern mit einem maximalen Drehmoment von 4Nm festgezogen werden. (Achten Sie darauf, daß sich die Befestigungsprofile nicht verbiegen !)



Decken Sie die Schrauben mit der mitgelieferten Kunststoffabdeckung ab.

Ziehen Sie die Schrauben nach 50km Fahrt noch einmal nach.

ERING GmbH  
Ringstrasse 1  
84030 Ergolding  
Tel.: 0871/7604-0  
Fax 0871/7604-10  
e-mail : ering.gmbh@t-online.de  
internet : <http://www.ering.de>

© ERING 03/2006

© ERING GMBH / ERGOLDING